

II/09/2017

Modellnummer:
17-0114/01,02,03,04
Artikel Nr.: 0114

- Bedienungsanleitung
- Garantiekarte



Inhaltsverzeichnis

- 01 Anwendungsbereich
- 02 Sicherheit und Wartung
 - 02.1 Sicherheitshinweise
 - 02.2 Reparatur
 - 02.3 Bedingungen der Betriebsumgebung
 - 02.4 Umgebungstemperatur
 - 02.5 Batteriebetrieb
 - 02.6 Entsorgung
 - 02.7 Reinigung und Pflege
 - 02.8 Lagerung
 - 02.9 Lieferumfang
- 03 Funktionen Analoguhr
- 04 Inbetriebnahme/Einstellen der Uhrzeit
- 05 Anbringen der Wanduhr
- 06 Batteriewechsel
- 07 Konformitätserklärung
- 08 Garantie
- 09 Service / Hersteller
- 10 Garantiekarte

01 Anwendungsbereich

Die Wanduhr ist zum Gebrauch als Uhr ausgelegt. Sie ist für private Zwecke konzipiert und für gewerbliche Zwecke nicht vorgesehen. Eine andere Verwendung, als in dieser Bedienungsanleitung beschrieben, ist nicht zulässig und kann zu Beschädigungen und Verletzungen führen. Für Schäden aus nicht bestimmungsgemäßem Gebrauch wird keine Haftung übernommen. Weitere Hinweise und Erläuterungen finden Sie in der Bedienungsanleitung.

02 Sicherheit und Wartung

02.1 Sicherheitshinweise

- Bitte lesen Sie dieses Kapitel aufmerksam durch und befolgen Sie alle angeführten Hinweise. So gewährleisten Sie einen zuverlässigen Betrieb. Bewahren Sie die Verpackung und die Bedienungsanleitung gut auf, um sie bei einer Veräußerung der Wanduhr dem neuen Besitzer weitergeben zu können.
- Öffnen Sie niemals das Gehäuse der Wanduhr, es beinhaltet keine zu wartenden Teile.
 - Legen Sie keine Gegenstände auf die Wanduhr und üben Sie keinen Druck auf das Glas aus. Andernfalls kann das Glas brechen.
 - Berühren Sie das Glas nicht mit kantigen Gegenständen, um Beschädigungen zu vermeiden.
 - Vermeiden Sie Stürze der Wanduhr – diese würden zur Beschädigung des Uhrglases führen.
 - Halten Sie die Uhr von offenen Flammen (z. B. Kerzen) fern.
 - Vor der Entsorgung der Uhr, müssen Batterien zuerst entfernt und separat von der Uhr entsorgt werden.

02.2 Reparatur

Im Falle einer notwendigen Reparatur oder eines technischen Problems wenden Sie sich bitte ausschließlich an unser Service-Center. Die Anschrift finden Sie in unserer Garantiekarte.


02.3 Bedingungen der Betriebsumgebung

- Achten Sie darauf, dass Ihre Wanduhr keiner hohen Luftfeuchtigkeit ausgesetzt ist (z. B. im Badezimmer) und vermeiden Sie Staub, Hitze, zu lange direkte Sonneneinstrahlung und zu große Kälte.
- Die Wanduhr ist nicht vor Sturz durch nicht sachgemäße Wandbefestigung geschützt.

02.4 Umgebungstemperatur

Die Wanduhr kann dauerhaft bei einer optimalen Umgebungstemperatur von 10°C bis 40°C betrieben oder gut verpackt gelagert werden.

02.5 Batteriebetrieb

Ihre Wanduhr wird mit einer AA 1,5 V DC  Batterie betrieben. Nachstehend finden Sie einige Hinweise zum Umgang mit der Batterie:

- Achtung! Ersetzen Sie die Batterie nur durch gleichwertige Batterietypen. Explosionsgefahr bei unsachgemäßem Auswechseln der Batterie.
- Batterien dürfen nicht geladen oder mit anderen Mitteln reaktiviert, nicht auseinandergenommen, in Feuer geworfen oder kurzgeschlossen werden.
- Beachten Sie beim Einlegen der Batterie die richtige Polarität.
- Bewahren Sie die Batterien immer außerhalb der Reichweite von Kindern auf. Batterien können bei Verschlucken lebensgefährlich sein. Bewahren Sie die Batterien und Wanduhr deshalb für Kleinkinder unerreichbar auf. Wurde eine Batterie verschluckt, muss sofort medizinische Hilfe in Anspruch genommen werden.
- Erschöpfte Batterien sind wegen erhöhter Auslaufgefahr umgehend aus dem Gerät zu entfernen.
- Vermeiden Sie den Kontakt mit Haut, Augen und Schleimhäuten.
- Bei Kontakt mit Batteriesäure spülen Sie die betroffenen Stellen sofort mit reichlich klarem Wasser aus und suchen Sie bei unerwarteter Reaktion umgehend einen Arzt auf.
- Batterien vertragen keine Hitze. Vermeiden Sie, dass sich die Wanduhr und somit die eingelegte Batterie zu stark erhitzen. Die Missachtung dieser Hinweise kann zur Beschädigung und unter Umständen zur Explosion der Batterie führen.
- Bei Nichtbeachtung können Batterien über ihre Endspannung hinaus entladen werden und auslaufen. Entfernen Sie die Batterien sofort, um Schäden zu vermeiden. Reinigen Sie falls nötig Batteriekontakte und auch Gegenkontakte im Gerät. Bewahren Sie die Bedienungsanleitung zum Nachschlagen auch von Batterieangaben auf. Informationen zum Wechseln der Batterie finden Sie unter Punkt 6 „Batteriewechsel“.

02.6 Entsorgung



Batterien sind Sondermüll. Zur sachgerechten Batterieentsorgung stehen im batterievertreibenden Handel sowie den kommunalen Sammelstellen entsprechende Behälter bereit.



Wenn Sie sich von Ihrer Wanduhr trennen möchten, entsorgen Sie diese zu den aktuellen Bestimmungen. Auskunft erteilt die kommunale Sammelstelle.



Entsorgen Sie die Verpackung der Wanduhr zu den aktuellen Bestimmungen. Auskunft erteilt die kommunale Sammelstelle.

2.7 Reinigung und Pflege

- Reinigen Sie die Wanduhr nur mit einem weichen, angefeuchteten, fusselfreien Tuch.
- Verwenden Sie keine Lösungsmittel, ätzende oder gasförmige Reinigungsmittel.
- Achten Sie darauf, dass keine Wassertropfen auf dem Produkt zurückbleiben. Wasser kann dauerhafte Verfärbungen verursachen.
- Setzen Sie die Wanduhr weder grellem Sonnenlicht noch ultravioletter Strahlung aus.

02.8 Lagerung

Entfernen Sie die Batterie, wenn Sie die Wanduhr längere Zeit nicht benutzen. Zur Lagerung der Wanduhr beachten Sie bitte die Hin-

weise von Punkt 2.3 „Bedingungen der Betriebsumgebung“ und Punkt 2.4 „Umgebungstemperatur“. Die Wanduhr sollte sicher verstaubt werden. Vermeiden Sie hohe Temperaturen (z.B. durch direkte Sonneneinstrahlung).

02.9 Lieferumfang

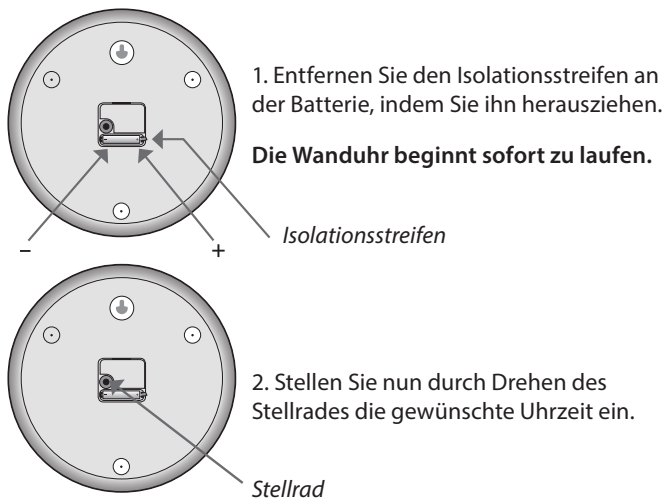
1 Wanduhr, 1 AA 1,5 V DC  Batterie, 1 Bedienungsanleitung

03 Funktionen Analoguhr

Die Wanduhr ist für die Anzeige der Uhrzeit (Stunde und Minute) ausgelegt.

04 Inbetriebnahme / Einstellen der Uhrzeit

Entnehmen Sie Wanduhr, Batterie und Bedienungsanleitung aus der Verpackung. Wir empfehlen Ihnen, die Bedienungsanleitung aufmerksam durchzulesen, bevor Sie die Wanduhr in Betrieb nehmen. Falls Sie Verpackungsmaterial entsorgen wollen, halten Sie sich an die gesetzlichen Bestimmungen (siehe Punkt 02.6). Verpackungsmaterial ist kein Spielzeug - halten Sie es daher von Kindern fern.




05 Anbringen der Wanduhr

Hängen Sie die Uhr bitte zu Ihrer eigenen Sicherheit nur mit einem Dübel und Hackenschraube an einer geeigneten Stelle an der Wand auf.

06 Batteriewechsel

Sollte die Uhrzeit nicht mehr aktuell bleiben oder der Minutenzeiger nachhängen, so tauschen Sie die Batterie gegen eine neue, frische Batterie des gleichen Typen aus.

Entnehmen Sie die verbrauchte Batterie und legen Sie die neue ein. Achten Sie darauf, die Batterie (AA 1,5 V DC ) polrichtig einzulegen, da ein falsches Einlegen der Batterie zu einer Beschädigung des Uhrwerks führen kann. Nach dem Austauschen der Batterie stellen Sie die aktuelle Uhrzeit ein.

07 Konformitätserklärung

Kurztext der Konformitätserklärung:

Hiermit erklärt R. Schmidtmeister e. K., dass sich die Wanduhr in Übereinstimmung mit den grundlegenden Anforderungen und den übrigen einschlägigen Bestimmungen befindet. Den kompletten Text der Konformitätserklärung können Sie auf unserer Homepage www.schmidtmeister.eu unter [Produktinfo](#) abrufen.

08 Garantie

Sehr geehrte Kundin, sehr geehrter Kunde, unsere Produkte unterliegen einer strengen Qualitätskontrolle. Sollte diese Wanduhr trotzdem nicht einwandfrei funktionieren, bedauern wir dies sehr und bitten Sie, sich an unsere auf der Garantiekarte angeführte Serviceadresse zu wenden. Gern stehen wir Ihnen auch telefonisch über die in der Garantiekarte gedruckte Service-Hotline zur Verfügung. Für die Geltendmachung von Garantieansprüchen gilt – ohne, dass dadurch Ihre gesetzlichen Rechte eingeschränkt werden – Folgendes:

1. Garantieansprüche können Sie nur innerhalb eines Zeitraumes von max. 3 Jahren, gerechnet ab Kaufdatum, erheben. Unsere Garantieleistung ist auf die Behebung von Material- und

Fabrikationsfehlern bzw. den Austausch der Wanduhr beschränkt. Unsere Garantieleistung ist für Sie kostenlos.

2. Garantieansprüche müssen jeweils nach Kenntniserlangung unverzüglich erhoben werden. Die Geltendmachung von Garantieansprüchen nach Ablauf des Garantiezeitraumes ist ausgeschlossen, es sei denn, die Garantieansprüche werden innerhalb einer Frist von 2 Wochen nach Ablauf des Garantiezeitraumes erhoben.

3. Eine defekte Wanduhr übersenden Sie bitte unter Beifügung der Garantiekarte und des Kassenbons portofrei an die Serviceadresse. Wenn der Defekt im Rahmen unserer Garantieleistung liegt, erhalten Sie eine reparierte oder neue Wanduhr zurück. Mit Reparatur oder Austausch der Wanduhr beginnt kein neuer Garantiezeitraum. Maßgeblich bleibt der Garantiezeitraum von 3 Jahren ab Kaufdatum. Dies gilt auch, bei Einsatz eines Vor-Ort-Services.

Bitte beachten Sie, dass unsere Garantie bei missbräuchlicher oder unsachgemäßer Behandlung, bei Nichtbeachtung für die Wanduhr geltenden Sicherheitsvorkehrungen, bei Gewaltanwendungen oder bei Eingriffen, die nicht von der von uns autorisierten Serviceadresse vorgenommen wurden, erlischt. Von der Garantie ausgenommen sind Batterien, unsachgemäße Behandlung, Sturz, Stoß, Glasbruch udgl.

Vom Garantiumfang nicht (oder nicht mehr) erfasste Defekte an der Wanduhr oder Schäden, durch die die Garantie erloschen ist, beheben wir gegen Kostenerstattung. Dazu senden Sie die Wanduhr bitte an unsere Serviceadresse.

09 Service

Firma: teknikhall Elektronik GmbH
Breitefeld 15

64839 Münster bei Dieburg

Servicetelefon kostenfrei:

00800-444 22 555

Servicefax:

06071/37048

Serviceemail:

uhrenservice-DE@technikhall.com

Internet: www.technikhall.de

Hersteller

R. Schmidtmeister e. K.

Im Seefeld 16

D-63667 Nidda / Germany

www.schmidtmeister.eu

WEEE DE 73217746

Hinweis: Wir bitten Sie, im Garantiefall diese Garantiekarte sorgfältig auszufüllen und nur zusammen mit dem Kassenbon an unsere Serviceadresse zu mailen oder zu faxen. Senden Sie uns keinesfalls die Uhr zu, es sei denn Sie werden von uns dazu aufgefordert. Bitte kontaktieren Sie den Service auf jeden Fall erst telefonisch, per Mail oder per Fax.

Dies erleichtert die Bearbeitung Ihrer Reklamation.

10 Garantiekarte

Artikel: Vintage Wanduhr / **Aktionskennung:** II/09/2017

Modellnummer: 17-0114/01,02,03,04 / **Barcode:** 29001149

Mängelangaben: _____

Gekauft in der Filiale

Ort: _____

Straße: _____

Käufer

Name: _____

PLZ, Ort: _____

Straße: _____

Telefon: _____

Unterschrift: _____