



Bedienungs- anleitung



SEMPRE

DIGITALE FUNKWANDUHR

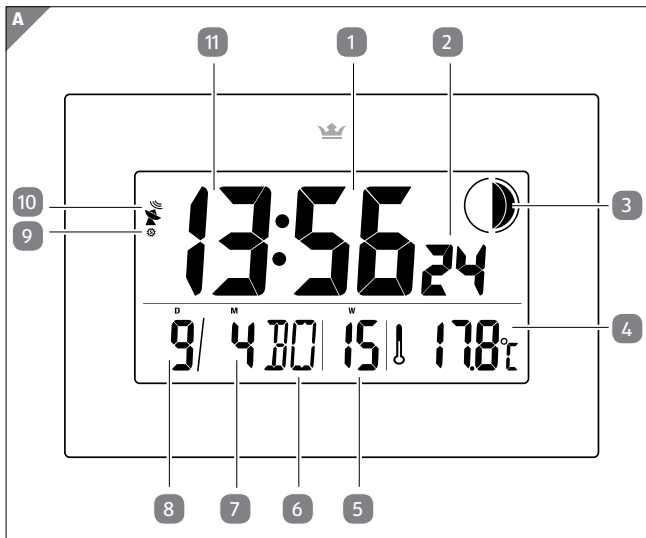


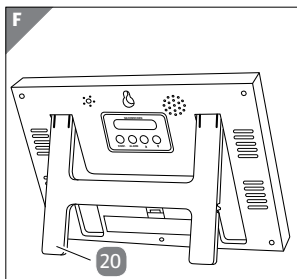
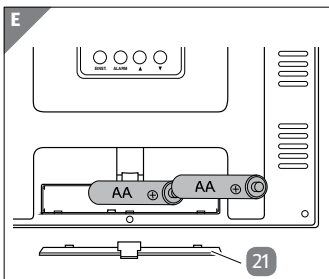
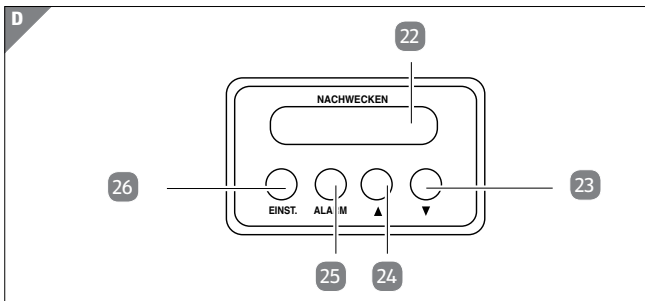
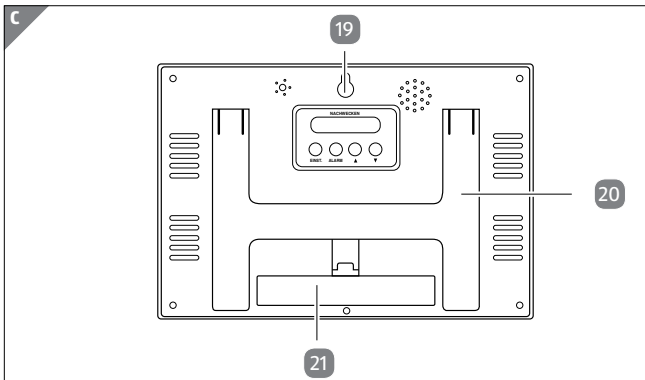
Inhaltsverzeichnis

Übersicht	4
Verwendung	5
Lieferumfang/Geräteteile	6
Allgemeines	7
Bedienungsanleitung lesen und aufbewahren.....	7
Zeichenerklärung.....	7
Sicherheit	10
Bestimmungsgemäßer Gebrauch.....	10
Sicherheitshinweise.....	10
Funkuhr und Lieferumfang prüfen	13
Funkuhr aufstellen	14
Tischuhr aufstellen.....	14
Wanduhr aufhängen.....	14
Funksignal empfangen und synchronisieren	15
Inbetriebnahme	16
Batterien einlegen/wechseln	16
Grundeinstellungen einstellen.....	18
Alarmer	21
Alarmmodus auswählen.....	21
Täglichen Alarm einstellen	22
Täglichen Alarm ein-/ausschalten	23
Termin-Alarm einstellen.....	24
Termin-Alarm ein-/ausschalten	25
Zusatzfunktionen und -anzeigen	26
Schlummer-Funktion einstellen.....	26
Timer einstellen	26
Temperaturanzeige einstellen.....	28
Zeitzone-Funktion ein- und ausschalten.....	28
Kalenderwochen-Zählung	28
Datumsanzeige	29
Mondphasenanzeige	29
Sprachauswahl	30

Inhaltsverzeichnis

Reinigung	30
Aufbewahrung	32
Technische Daten	32
Konformitätserklärung	33
Entsorgung	33
Verpackung entsorgen	33
Altgerät entsorgen.....	33
Batterien und Akkus entsorgen	34
Garantiekarte	35
Garantiebedingungen	36





Lieferumfang/Geräteteile

- | | | | |
|----|-------------------------------------|----|--------------------------------|
| 1 | Anzeige Minuten | 15 | Anzeige täglicher Alarm 1 (A1) |
| 2 | Anzeige Sekunden | 16 | Anzeige täglicher Alarm 2 (A2) |
| 3 | Anzeige Mondphase | 17 | Anzeige Batterie |
| 4 | Anzeige Temperatur | 18 | Anzeige Zeitformat |
| 5 | Anzeige Kalenderwoche (W) | 19 | Wandaufhängung |
| 6 | Anzeige Wochentag/
Sprache/Timer | 20 | Aufsteller |
| 7 | Anzeige Monat | 21 | Deckel des Batteriefachs |
| 8 | Anzeige Tag | 22 | Taste Nachwecken |
| 9 | Anzeige Sommerzeit (DST) | 23 | Pfeiltaste zurück |
| 10 | Anzeige Funk | 24 | Pfeiltaste vor |
| 11 | Anzeige Stunden | 25 | Taste Alarm |
| 12 | Anzeige
Schlummer-Funktion | 26 | Taste Einst. |
| 13 | Anzeige Zeitzonen-Funktion | | |
| 14 | Anzeige Termin-Alarm (AP) | | |



Der Lieferumfang beinhaltet zwei 1,5 V-Batterien vom Typ LR6/R 6 (AA-Batterien).



DE

Vertrieben durch:

R. Schmidtmeister e.K.

Im Seefeld 16

63667 Nidda

GERMANY

E-Mail: info@schmidtmeister.eu

3
JAHRE
GARANTIE

KUNDENDIENST



00800-98887000



service@schmidtmeister.eu

MODELL: **DWU01b, DWU01w**

ARTIKELNUMMER: **92393** VI/25/2015