



# Bedienungs- anleitung



SEMPRE

## DIGITALE FUNKWANDUHR


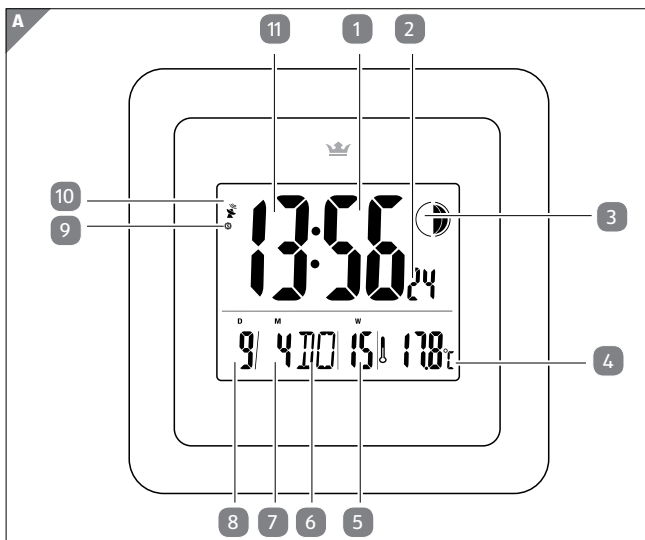


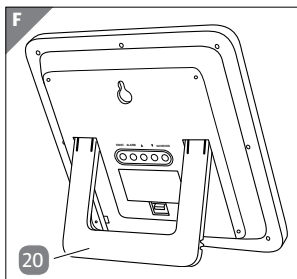
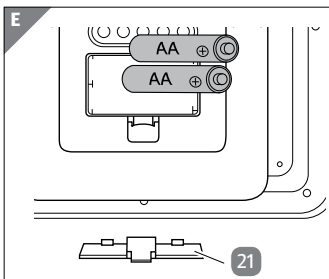
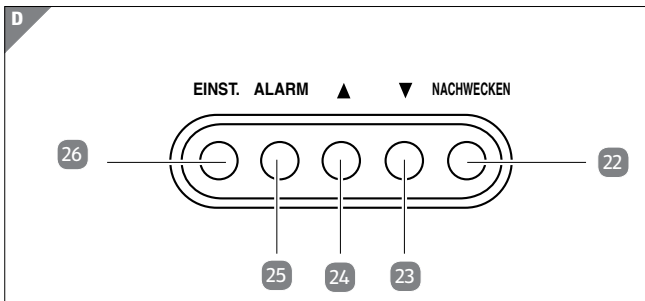
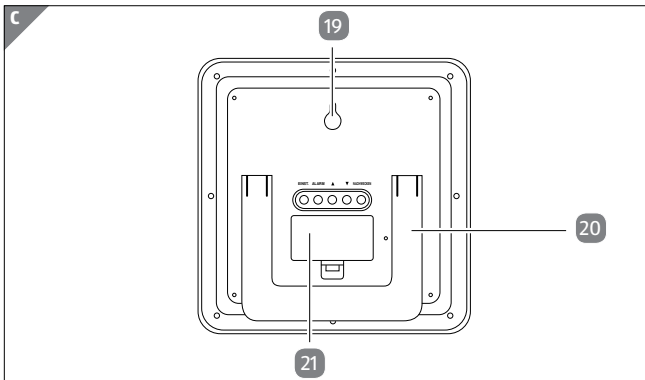
# Inhaltsverzeichnis

<b>Übersicht.....</b>	<b>4</b>
<b>Verwendung .....</b>	<b>5</b>
<b>Lieferumfang/Geräteteile .....</b>	<b>6</b>
<b>Allgemeines .....</b>	<b>7</b>
Bedienungsanleitung lesen und aufbewahren.....	7
Zeichenerklärung.....	7
<b>Sicherheit .....</b>	<b>10</b>
Bestimmungsgemäßer Gebrauch.....	10
Sicherheitshinweise.....	10
<b>Funkuhr und Lieferumfang prüfen .....</b>	<b>13</b>
<b>Funkuhr aufstellen .....</b>	<b>14</b>
Tischuhr aufstellen.....	14
Wanduhr aufhängen.....	14
<b>Funksignal empfangen und synchronisieren .....</b>	<b>15</b>
<b>Inbetriebnahme.....</b>	<b>16</b>
Batterien einlegen/wechseln .....	16
Grundeinstellungen einstellen.....	18
<b>Alarme .....</b>	<b>21</b>
Alarmmodus auswählen.....	21
Täglichen Alarm einstellen .....	22
Täglichen Alarm ein-/ausschalten .....	23
Termin-Alarm einstellen.....	24
Termin-Alarm ein-/ausschalten .....	25
<b>Zusatzfunktionen und -anzeigen.....</b>	<b>26</b>
Schlummer-Funktion einstellen.....	26
Timer einstellen .....	26
Temperaturanzeige einstellen.....	28
Zeitzone-Funktion ein- und ausschalten.....	28
Kalenderwochen-Zählung .....	28
Datumsanzeige .....	29
Mondphasenanzeige .....	29
Sprachauswahl .....	30

# Inhaltsverzeichnis

<b>Reinigung</b> .....	<b>30</b>
<b>Aufbewahrung</b> .....	<b>32</b>
<b>Technische Daten</b> .....	<b>32</b>
<b>Konformitätserklärung</b> .....	<b>33</b>
<b>Entsorgung</b> .....	<b>33</b>
Verpackung entsorgen .....	33
Altgerät entsorgen .....	33
Batterien und Akkus entsorgen .....	34
<b>Garantiekarte</b> .....	<b>35</b>
<b>Garantiebedingungen</b> .....	<b>36</b>





# Lieferumfang/Geräteteile

- |    |                                     |    |                                |
|----|-------------------------------------|----|--------------------------------|
| 1  | Anzeige Minuten                     | 15 | Anzeige täglicher Alarm 1 (A1) |
| 2  | Anzeige Sekunden                    | 16 | Anzeige täglicher Alarm 2 (A2) |
| 3  | Anzeige Mondphase                   | 17 | Anzeige Batterie               |
| 4  | Anzeige Temperatur                  | 18 | Anzeige Zeitformat             |
| 5  | Anzeige Kalenderwoche (W)           | 19 | Wandaufhängung                 |
| 6  | Anzeige Wochentag/<br>Sprache/Timer | 20 | Aufsteller                     |
| 7  | Anzeige Monat                       | 21 | Deckel des Batteriefachs       |
| 8  | Anzeige Tag                         | 22 | Taste Nachwecken               |
| 9  | Anzeige Sommerzeit (DST)            | 23 | Pfeiltaste zurück              |
| 10 | Anzeige Funk                        | 24 | Pfeiltaste vor                 |
| 11 | Anzeige Stunden                     | 25 | Taste Alarm                    |
| 12 | Anzeige<br>Schlummer-Funktion       | 26 | Taste Einst.                   |
| 13 | Anzeige Zeitzonen-Funktion          |    |                                |
| 14 | Anzeige Termin-Alarm (AP)           |    |                                |



Der Lieferumfang beinhaltet zwei 1,5 V Batterien vom Typ LR6/R 6 (AA-Batterien).



DE

## Vertrieben durch:

R. Schmidtmeister e.K.

Im Seefeld 16

63667 Nidda

GERMANY

E-Mail: [info@schmidtmeister.eu](mailto:info@schmidtmeister.eu)

**3**  
JAHRE  
GARANTIE

### KUNDENDIENST



DE 00800-98887000



[service@schmidtmeister.eu](mailto:service@schmidtmeister.eu)

MODELL: **DWU02b, DWU02w** ARTIKELNUMMER: **92393** VI/25/2015